



**Cuenta Pública 2024
ESTADO DE ACTIVIDADES COMPARATIVO
(Cifras en Pesos)**

MUNICIPIO DE HUEYOXTLA 0116


DEL 1 DE ENERO AL 31 DE DICIEMBRE DE 2024


Cuenta (3)	Concepto (4)	2024 (5)	2023 (5)	Variación (6)	
		Importe	Importe	Importe	%
4000	INGRESOS Y OTROS BENEFICIOS				
4100	INGRESOS DE GESTIÓN	27,573,322.37	27,741,043.12	-167,720.75	-0.61
4110	Impuestos	8,732,179.01	8,515,711.46	216,467.55	2.48
4120	Cuotas y Aportaciones de Seguridad Social	0.00	0.00	0.00	0.00
4130	Contribuciones de Mejoras	60,958.00	7,011.00	53,947.00	88.50
4140	Derechos	13,299,566.22	12,766,277.54	533,288.68	4.01
4150	Productos	5,480,619.14	5,785,223.12	-304,603.98	-5.56
4160	Aprovechamientos	0.00	666,820.00	-666,820.00	0.00
4170	Ingresos por Venta de Bienes y Prestación de Servicios	0.00	0.00	0.00	0.00
	Participaciones, Aportaciones, Convenios, Incentivos Derivados de la Colaboración Fiscal, Fondos Distintos de Aportaciones, Transferencias, Asignaciones, Subsidios y Subvenciones, y Pensiones y Jubilaciones				
4200		197,660,347.21	201,254,984.46	-3,594,637.25	-1.82
4210	Participaciones, Aportaciones, Convenios, Incentivos Derivados de la Colaboración Fiscal y Fondos Distintos de Aportaciones	197,660,347.21	201,254,984.46	-3,594,637.25	-1.82
4220	Transferencias, Asignaciones, Subsidios y Subvenciones, y Pensiones y Jubilaciones	0.00	0.00	0.00	0.00
4300	OTROS INGRESOS Y BENEFICIOS	23,896.00	423,125.00	-399,229.00	-1,670.69
4310	Ingresos Financieros	0.00	0.00	0.00	0.00
4320	Incremento por Variación de Inventarios	0.00	0.00	0.00	0.00
4330	Disminución del Exceso de Estimaciones por Pérdida o Deterioro u Obsolescencia	0.00	0.00	0.00	0.00
4340	Disminución del Exceso de Provisiones	0.00	0.00	0.00	0.00
4350	Ingresos Derivados de Financiamientos	0.00	0.00	0.00	0.00
4390	Otros Ingresos y Beneficios Varios	23,896.00	423,125.00	-399,229.00	-1,670.69
	Total de Ingresos y Otros Beneficios (7)	225,257,565.58	229,419,152.58	-4,161,587.00	-1.85
5000	GASTOS Y OTRAS PÉRDIDAS				
5100	GASTOS DE FUNCIONAMIENTO	134,300,415.24	115,718,574.01	18,581,841.23	13.84
	SERVICIOS PERSONALES	58,551,073.49	54,233,772.40	4,317,301.09	7.37
	MATERIALES Y SUMINISTROS	22,620,525.67	16,488,622.19	6,131,903.48	27.11
	SERVICIOS GENERALES	53,128,816.08	44,996,179.42	8,132,636.66	15.31
5200	TRANSFERENCIAS, ASIGNACIONES, SUBSIDIOS, Y OTRAS AYUDAS	36,033,408.84	29,974,851.31	6,058,557.53	16.81
	Transferencias Internas y Asignaciones al Sector Público	0.00	0.00	0.00	0.00
	Transferencias al Resto del Sector público	0.00	0.00	0.00	0.00
	Subsidios y Subvenciones	16,581,656.57	15,353,927.42	1,227,729.15	7.40
	Ayudas Sociales	19,451,752.27	14,620,923.89	4,830,828.38	24.83
	Pensiones y Jubilaciones	0.00	0.00	0.00	0.00
	Transferencias a Fideicomisos, Mandatos y Contratos Análogos	0.00	0.00	0.00	0.00
	Transferencias a la Seguridad Social	0.00	0.00	0.00	0.00
	Donativos	0.00	0.00	0.00	0.00
	Transferencias al Exterior	0.00	0.00	0.00	0.00
5300	PARTICIPACIONES Y APORTACIONES	0.00	0.00	0.00	0.00
	Participaciones	0.00	0.00	0.00	0.00


	Aportaciones	0.00	0.00	0.00	0.00
	Convenios	0.00	0.00	0.00	0.00
5400	INTERESES, COMISIONES Y OTROS GASTOS DE LA DEUDA PÚBLICA	0.00	0.00	0.00	0.00
	Intereses de la Deuda Pública	0.00	0.00	0.00	0.00
	Comisiones de la Deuda Pública	0.00	0.00	0.00	0.00
	Gastos de la Deuda Pública	0.00	0.00	0.00	0.00
	Costo por Coberturas	0.00	0.00	0.00	0.00
	Apoyos Financieros	0.00	0.00	0.00	0.00
5500	OTROS GASTOS Y PERDIDAS EXTRAORDINARIAS	-248,660.63	9,311,393.88	-9,560,054.51	3,844.62
	Estimaciones, Depreciaciones, Deterioros, Obsolescencia y Amortizaciones	-248,660.63	9,311,393.88	-9,560,054.51	3,844.62
	Provisiones	0.00	0.00	0.00	0.00
	Disminución de Inventarios	0.00	0.00	0.00	0.00
	Otros Gastos	0.00	0.00	0.00	0.00
5600	INVERSIÓN PÚBLICA	88,690,530.87	53,631,131.44	35,059,399.43	39.53
	Inversión Pública no Capitalizable	88,690,530.87	53,631,131.44	35,059,399.43	39.53
5700	BIENES MUEBLES E INTANGIBLES	712,386.16	41,644.00	670,742.16	94.15
	Bienes Muebles e Intangibles	712,386.16	41,644.00	670,742.16	94.15
	TOTAL GASTOS Y OTRAS PÉRDIDAS	259,488,080.48	208,677,594.64	50,810,485.84	19.58
	Resultado del Ejercicio (Ahorro/Desahorro)	-34,230,514.90	20,741,557.94	54,972,072.84	160.59

Nota 1 No se Incluyen : Utilidades de Intereses, por regla de presentación se revelan como ingresos financieros

"Bajo protesta de decir verdad declaramos que los Estados Financieros y sus notas, son razonablemente correctos y son responsabilidad del emisor"


 PRESIDENTA
 MTRA. ROSA ELVA BARRERA FLORES




 TESORERO
 C.P. CRUZ SANCHEZ CRUZ

